

IServ

Ein interaktives Handbuch für SchülerInnen
und Eltern.



Übersicht

- Anmelden per Internet und in der App
- E-Mail und Messenger
- Aufgaben bearbeiten
- Videokonferenzen
- Schnellumfrage
- Weitere Optionen

Anmeldung

Wie komme ich zu IServ?

- hbg-ob.de
- Weiterleitung zu IServ

The screenshot shows the homepage of Heinrich-Böll-Gesamtschule (HBG). The navigation menu includes: HOME, ANMELDUNG, AKTUELLES, INFOS FÜR, TERMINE, and DOWNLOADS. A search bar is located in the top right corner with the text "Suchen".

Below the navigation, there is a "CORONA: Ticker & mehr..." section. The main content area features several news items:

- Neues zur Maskenpflicht ab dem 01.09.2020**: Accompanied by a blue star icon with a red prohibition sign over a face.
- Wiedereröffnung der Mensa**: Accompanied by a photo of a menu board.
- Anleitung Installation Iserv (notwendig für alle SuS)!**: Accompanied by a photo of a person.
- Informationen zum Schulstart des Schuljahres 2020/21**: Accompanied by the HBG logo.

On the right side, there is a "Kontakt" section with the following information:

HEINRICH-BÖLL-GESAMTSCHULE
Schmachtendorfer Strasse 165
46147 Oberhausen
Tel.: 0208 625230
FAX: 0208 6252312

-ZWEIGSTELLE-
Auf der Haardt 3
46147 Oberhausen
Tel.: 0208-6206590

Below the contact information, there is a link "Zu unserem Iserv-Zugang:" which points to a box containing the IServ logo and a blue arrow pointing upwards.

At the bottom, there is a "Jahrgang 5 & 6" section with two items:

- Pflanzaktion der 6a**: Accompanied by a photo of a garden bed.
- Willkommensfeier Jahrgangsstufe 5**: Accompanied by a photo of a group of people.

Anmeldung

Wie melde ich mich bei IServ an?

- Account:

vorname.nachname

Achtung bei Doppelnamen: vorname.vorname2.nachname

oder: vorname-vorname2.nachname

alles kleingeschrieben!
keine Leerzeichen!

Achtung mit ö oder ä:
ö wird zu oe
ä wird zu ae

- Passwort:

Geburtsdatum: 01.01.2000

beachte die Punkte!

- Beispiel:

- Account: heinrich.theodor.boell
- Passwort: 21.12.1917

Deine KlassenlehrerInnen können dir
beim Passwort helfen oder es dir zurücksetzen.

Neues Passwort

Was für ein neues Passwort brauche ich?

- Es wird ein sehr langes Passwort benötigt. (z.B. Name des Lieblingssportlers und das Geburtsdatum der Mama.)
- Es muss eine Zahl vorhanden sein.

Startbildschirm

Auf dem Computer und
in der App.

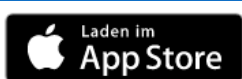
The screenshot displays the IServ web interface. On the left is a sidebar with the IServ logo and navigation options: 'Schnellzugriff' (with a pencil icon), 'E-Mail' (with an envelope icon), 'Dateien' (with a folder icon), 'Kalender' (with a calendar icon showing the number 9), and 'Messenger' (with a speech bubble icon). Below these is a link for 'Alle Module' with a right-pointing arrow, and an 'Impressum' link at the bottom.

The main content area has a dark blue header with a hamburger menu icon and the URL 'hbg-oberhausen.schulserver.de'. Below the header is a breadcrumb trail: '» Startseite'. The main content is titled 'Hallo' and contains two sections:

- E-Mail**: A blue header bar with an envelope icon. Below it, a white box contains the text '- Es befindet sich keine ungelesene E-Mail im Posteingang -'. At the bottom right of this box is a blue link with an arrow icon: 'E-Mails senden und empfangen'.
- News**: A blue header bar with a newspaper icon. Below it, a white box contains the text 'Es gibt zur Zeit keine Neuigkeiten.'

Anmelden in der App

„IServ“ im Playstore oder im App Store



18:14

Anmeldung

IServ

Account

Passwort

ANMELDEN

WAS MUSS ICH HIER EINGEBEN?

oder

18:08

Anmeldung

IServ-E-Mail-Adresse

Passwort

ANMELDEN

ICH HABE KEINE E-MAIL-ADRESSE


WAS MUSS ICH HIER EINGEBEN?

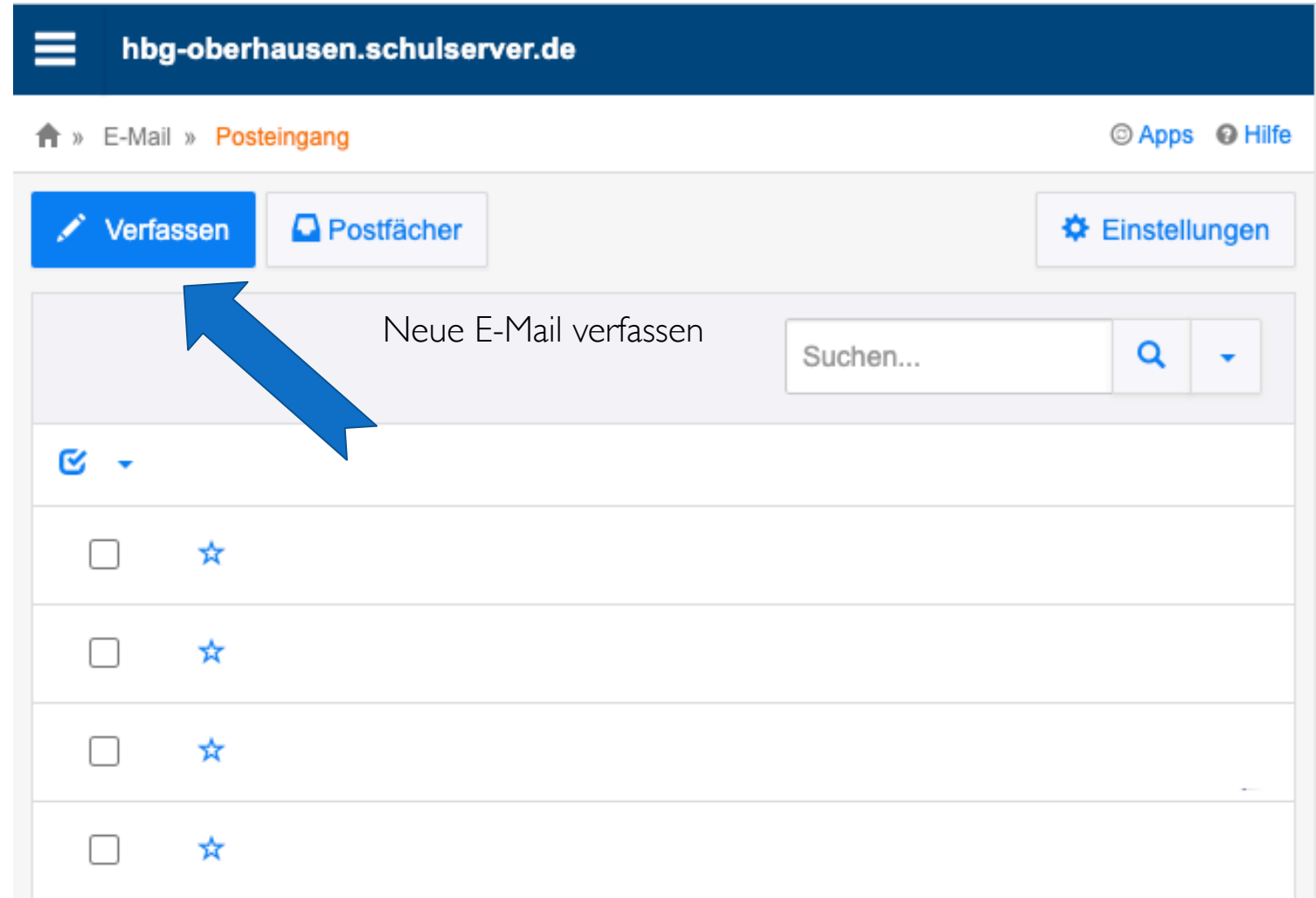
IServ: hbg-oberhausen.schulserver.de
Account: vorname.nachname
Passwort: (-dein eigenes Passwort-)

IServ-E-Mail-Adresse:
vorname.nachname@hbg-
oberhausen.schulserver.de

Passwort: (-dein eigenes Passwort-)

E-Mail und Messenger

 E-Mail



hbg-oberhausen.schulserver.de

» E-Mail » **Posteingang** Apps Hilfe

Verfassen Postfächer Einstellungen

Neue E-Mail verfassen

<input checked="" type="checkbox"/>	<input type="checkbox"/>	<input type="checkbox"/>
<input type="checkbox"/>	<input type="checkbox"/>	<input type="checkbox"/>
<input type="checkbox"/>	<input type="checkbox"/>	<input type="checkbox"/>
<input type="checkbox"/>	<input type="checkbox"/>	<input type="checkbox"/>

E-Mail und Messenger II


 E-Mail

E-Mail verfassen



Empfänger

Mein Lehrer ✕



Lehrername oder Schülername

Kopie ▾

Betreff *

Danke

Anhang

 Hochladen

 IServ-Dateien

 oder Dateien ins Fenster ziehen

Danke Frau Lehrerin,
Sie haben mir wirklich toll geholfen.

Jetzt komme ich suuuper mit IServ klar.
Ich bin total froh darüber.

Liebe Grüße
Ihr Schüler

Nicht vergessen zu senden!



 Senden

 Speichern

 Formatiert

E-Mail und Messenger III

Messenger

The screenshot shows a web-based messenger interface for a school server. The top navigation bar includes the URL 'hbg-oberhausen.schulserver.de' and a home icon. Below it, the breadcrumb 'Messenger > Löwenklasse' is visible. The main interface is split into two panes. The left pane shows a list of classes or courses, each with a colored square icon and a letter: 'L' (purple), 'MM' (grey), 'LA' (orange), 'KL' (red), a profile picture, '0' (grey), another profile picture, 'SG' (grey), another profile picture, and 'FD' (orange). A blue arrow points from the text 'Klasse, oder Kurs wählen' to the 'L' icon. The right pane shows a chat window for 'Löwenklasse' with '1 online'. It contains a search bar, a list of messages (some with names like 'Julia', 'Celir', 'CH'), and a text input field at the bottom with the placeholder 'Nachricht'. A blue arrow points from the text 'Nachricht eintippen und senden.' to the input field. Another blue arrow points from the text 'Chatverlauf' to the message list. At the bottom left of the interface is a gear icon labeled 'Einstellungen'.

Klasse, oder Kurs wählen

Chatverlauf

Nachricht eintippen und senden.

Aufgaben
bearbeiten

The screenshot displays the IServ web interface. On the left is a sidebar with the following elements:

- Logo: IServ
- User profile: AH
- Navigation menu:
 - Schnellzugriff (with edit icon)
 - E-Mail (with envelope icon)
 - Dateien (with folder icon)
 - Kalender (with calendar icon and number 9)
 - Messenger (with speech bubble icon)
 - Alle Module (with right arrow)
 - Impressum (with a blue arrow pointing up to it)

The main content area on the right has a dark blue header with the URL `hbg-oberhausen.schulserver.de` and a home icon. Below the header, it shows a breadcrumb `Startseite`. The main content starts with a greeting **Hallo**. There are two main sections:

- E-Mail**: A blue header with an envelope icon. Below it, a message states: `- Es befindet sich keine ungelesene E-Mail im Posteingang -`. At the bottom right of this section is a blue link: `E-Mails senden und empfangen`.
- News**: A blue header with a newspaper icon. Below it, a message states: `Es gibt zur Zeit keine Neuigkeiten.`

Aufgaben bearbeiten



Aufgaben

hbg-oberhausen.schulserver.de

» Aufgaben Hilfe

Aktuelle Aufgaben Tags Filtern

Zurücksetzen

Aufgabe	Starttermin	Abgabetermin	Tags	Erledigt
Melde dich bei IServ an		Morgen um 19:06 Uhr	(keine)	>

1 bis 1 von 1 Einträgen

Aufgaben bearbeiten II



Aufgaben

Details zu Melde dich bei IServ an

[← Zurück zur Liste](#)

Aufgabendetails

Erstellt von:

Starttermin:

Abgabetermin:

Beschreibung: Hallo liebe Leser,
hier kann eine Lehrerin oder ein Lehrer die genaue Beschreibung der
Aufgabe notieren.

Ergebnisse abgeben

Ihre abgegebenen Dateien

Es wurden noch keine Dateien eingereicht.

Neue Datei hochladen

 Hochladen

 IServ-Dateien

 oder Dateien ins Fenster ziehen

 Abgeben

Abgeben nicht vergessen :-)

Videokonferenzen

 Videokonferenzen

hbg-oberhausen.schulserver.de 1


» Videokonferenzen » Hey eine Konferenz Hilfe

Hey, eine Konferenz

Zurück Bearbeiten Reparieren Löschen

Freigaben

privat Nur Benutzer mit einer Freigabe können diesen nicht-öffentlichen Raum sehen und betreten.




Videokonferenz

i Sie werden als Moderator beitreten.

→ Jetzt betreten

Die Videoübertragungen werden nur für unterrichtliche oder schulinterne Zwecke verwendet, nicht an Dritte übermittelt und nicht gespeichert. Hat Ihre Schule keine Ausnahmen definiert, ist eine Speicherung, Veröffentlichung oder Verbreitung von Videoinhalten, ganz oder teilweise, sowohl Veranstaltern wie auch Teilnehmern der Konferenz und deren Angehörigen grundsätzlich untersagt. Verstöße ziehen Konsequenzen vom Ausschluss von Konferenzen bis zu rechtlichen Schritten nach sich.



Schnellumfragen



Schnellumfragen

Hallo

Schnellumfrage

Sie können an folgender Schnellumfrage teilnehmen:

- [Welche ist die beste Klasse der Welt?](#)

E-Mail

- Es befindet sich keine ungelesene E-Mail im Posteingang -

[E-Mails senden und empfangen](#)



Schnellumfragen II



Schnellumfrage

Fragender

Stimmen 0/11

Anonym Ja

Frage Welche Klasse ist die beste Klasse der Welt?

Antworten

- Ehm, wir?
- Wir, na klar!
- Äh, in welcher Klasse bin ich?

✓ Abstimmen



Abstimmen nicht vergessen :-)

Alle Optionen

Auf dem Computer und

In der App.

Alle Module



Adressbuch



Aufgaben

Aufgaben bearbeiten



Dateien

Dateien für Referate hochladen und teilen



E-Mail

Schul-E-Mail-Adresse (vorname.nachname@hbg-oberhausen.schulserver.de)



Foren



Kalender



Messenger

Messenger für jede Klasse für jeden Kurs



News



Rückmeldung

Vorsicht: Rückmeldung an die Entwickler ☺



Schnellumfragen

Umfragen zum Unterricht oder Abstimmungen



Texte

Gemeinsam Texte erarbeiten (z.B. Referate)



Videokonferenzen

Kalender



Kalender

Neuer Termin In Terminen suchen... Einstellungen

Heute Tag Woche Monat Terminübersicht

KW	Mo	Di	Mi	Do	Fr	Sa	So
31	27	28	29	30	31	1	2
32	3	4	5	6 08 Uhr Nachprüfung...	7 08 Uhr Nachprüfung... 09 Uhr Fortbildung I-...	8	9
33	10 09 Uhr 1. Lehrerkonf... 10 Uhr DB Abteilungen 10 Uhr Schriftliche N... 12:30 DB FK NW 13:30 DB FK Engl.	11 08 Uhr mündliche N... 09 Uhr DB FK Mathe 10 Uhr DB FK Deutsch 10 Uhr mündl. NP Se... 11 Uhr DB BVU Jg. 9 12:30 Schulung in S...	12 08 Uhr 1. Unterrichts...	13 12 Uhr Beginn des N...	14	15	16
34	17	18 08 Uhr Jahrgangsstu... 11:30 Jahrgangsstuf... 14:15 2. Lehrerkonfe...	19 9:55 Jahrgangsstufe...	20	21 08 Uhr Jahrgangsstu...	22	23
35	24	25	26 17:30 Elterninfoaben... 18:30 Klassenpflgsc... 20 Uhr Klassenpflg...	27 17 Uhr Elterninfoabe... 18:30 Klassenpflgsc... 20 Uhr Klassenpflg...	28	29	30

Probiert euch aus!

- Meldet euch an

(Account: vorname.nachname +Passwort: Geburtsdatum)

- Erste Schritte:

- Schreibt eurer Klassenlehrerin/ eurem Klassenlehrer eine E-Mail
- Bearbeitet eine Aufgabe eurer Lehrer
- Probiert als Klasse eine Videokonferenz aus
- Beantwortet eine Schnellumfrage

Viel Spaß und
Erfolg wünscht
die HBG.